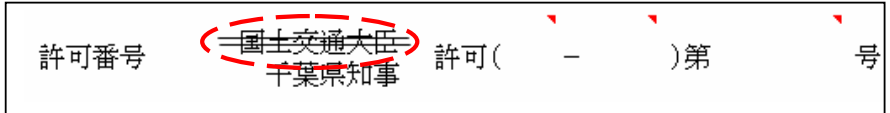


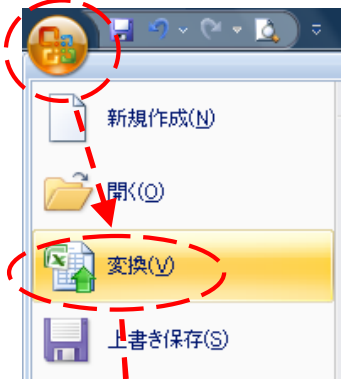
エクセル2007でのご使用方法

エクセル2007でご使用の場合、「変換」という簡単な操作が必要です。

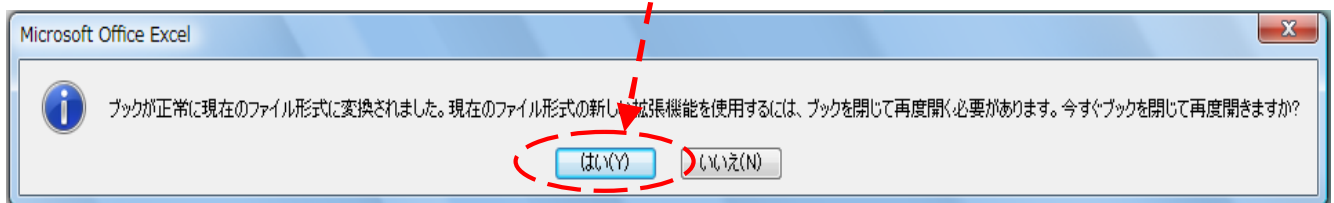
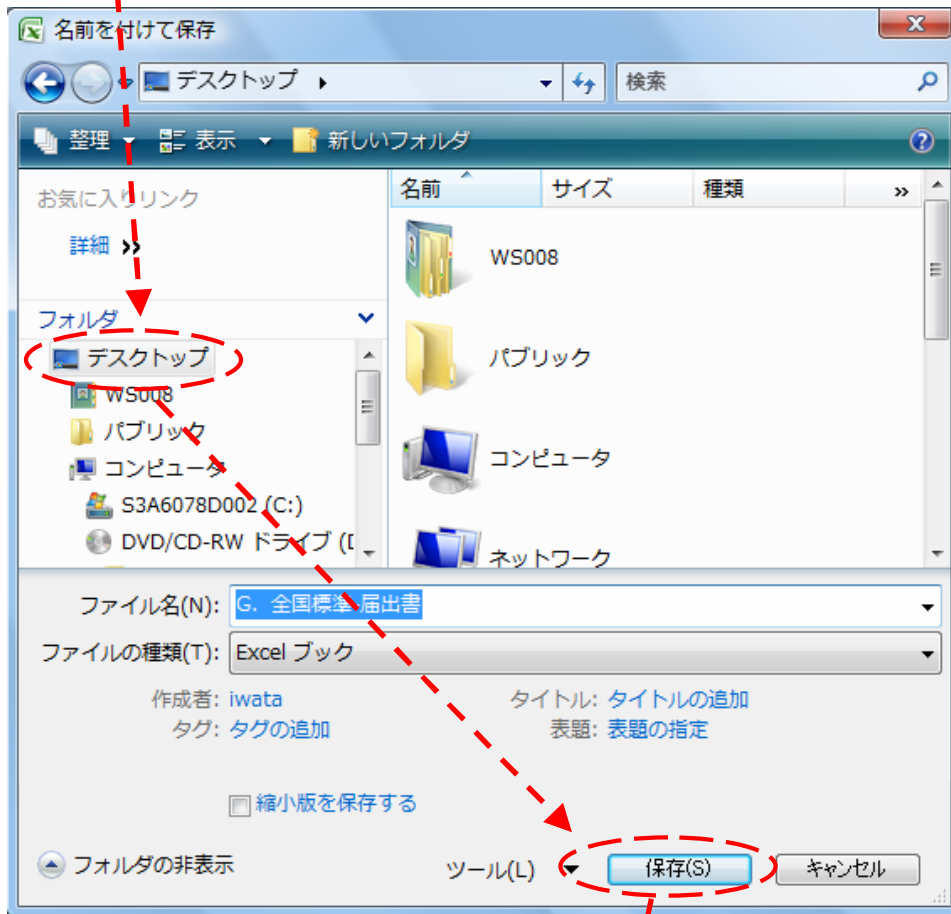
エクセル2007では
互換性の問題で
取消線が動きませんが、



次の手順の「変換」により、簡単にエクセル2007で支障なくご使用いただけます。



エクセル2003からエクセル2007への「変換」の手順
変換したいファイルをCDからエクセル2007で開き
エクセル2007の左上のボタンをクリック
「変換(V)」のボタンをクリック
デスクトップ等の適当な場所を選択
「保存(S)」のボタンをクリック
「はい(Y)」で変換したファイルが開きます
これで、エクセル2007の形式に変換され
取消線なども問題なく動きます。



エクセル2007のみをお持ちの場合、この方法をお使い下さい。
エクセル2007で作成、変換したファイルは、エクセル2003以前では開けませんので、
今のところエクセル2007単独でそのまま利用可能なソフトはご提供しておりません。
何とぞご理解おねがいたします。